

DER SICHERE WEG ZUM AUFSTELLUNGORT CHECKLISTE PER FAX AN ORGAMI SISTEC GmbH & Co. KG : +49 (0) 27 34 / 2 84 95-19

So sparen Sie bares Geld!

Bitte unbedingt parallel zu jedem Auftrag kopieren, ausfüllen und faxen

Besteller: _____
Kundennummer: _____
Firma: _____
Abteilung: _____
Name: _____
PLZ/Ort: _____
Telefon: _____
Telefax: _____

Lieferanschrift: _____
Firma: _____
Straße: _____
PLZ/Ort: _____
Ortsteil: _____
Straße/Postfach: _____
Bitte unbedingt ausfüllen: _____
Zuständig, Herr/Frau: _____
Tel. (für Avisierung): _____
Fax: _____

Anlieferung möglich von _____
bis _____ Uhr

TRANSPORTWEG AUSSERHALB DES GEBÄUDES:

- | | | | | | |
|---|-----------------------------|-------------------------------|---|-----------------------------|-------------------------------|
| 1. Ebenerdig ohne Stufen? | ja <input type="checkbox"/> | nein <input type="checkbox"/> | 5. Laderampe vorhanden? | ja <input type="checkbox"/> | nein <input type="checkbox"/> |
| 2. Falls Stufen, bitte Anzahl angeben: | _____ Stück | | 6. Gabelstapler vorhanden? | ja <input type="checkbox"/> | nein <input type="checkbox"/> |
| 3. Kann der LKW die Stufen mittels
rückseitiger Hebebühne überbrücken? | ja <input type="checkbox"/> | nein <input type="checkbox"/> | 7. Beste Anfahrtsmöglichkeit über Straße: | _____ | |
| 4. Parkmöglichkeit? | ja <input type="checkbox"/> | nein <input type="checkbox"/> | | _____ | |

TRANSPORTWEG INNERHALB DES GEBÄUDES:

- | | | | | | |
|--|-----------------------------|-------------------------------|--------------------------------------|-----------------------------|-------------------------------|
| 1. Erdgeschoss ohne Stufen? | ja <input type="checkbox"/> | nein <input type="checkbox"/> | 11. Treppen-Typ? (siehe Vorderseite) | Nr. _____ | |
| 2. Falls Stufen, bitte Anzahl angeben: | _____ Stück | | freitragend? | ja <input type="checkbox"/> | nein <input type="checkbox"/> |
| 3. Aufstellungsort im Keller? | ja <input type="checkbox"/> | nein <input type="checkbox"/> | Betontreppe? | ja <input type="checkbox"/> | nein <input type="checkbox"/> |
| 4. Aufstellungsort _____ Etage? | ja <input type="checkbox"/> | nein <input type="checkbox"/> | Holztreppe? | ja <input type="checkbox"/> | nein <input type="checkbox"/> |
| 5. Aufzug vorhanden? | ja <input type="checkbox"/> | nein <input type="checkbox"/> | Teppich? | ja <input type="checkbox"/> | nein <input type="checkbox"/> |
| Tragkraft? | _____ kg | | PVC? | ja <input type="checkbox"/> | nein <input type="checkbox"/> |
| Maße? | _____ Breite x Tiefe | | Marmor/Kunststein? | ja <input type="checkbox"/> | nein <input type="checkbox"/> |
| 6. Türdurchgangsbreite mind.? | _____ cm | | 12. Treppenmaße in cm | | |
| 7. Türdurchgangshöhe mind. ? | _____ cm | | Sturzhöhe? | _____ cm | |
| 8. Sind Hilfskräfte vorhanden? | ja <input type="checkbox"/> | nein <input type="checkbox"/> | Treppenbreite? | _____ cm | |
| Wieviele? | _____ Anzahl | | Podestbreite? | _____ cm | |
| 9. Transport über Treppe? | ja <input type="checkbox"/> | nein <input type="checkbox"/> | Podesttiefe? | _____ cm | |
| 10. Anzahl Treppen gesamt? | _____ Stück | | | | |

Ist die Belastbarkeit des Transportweges und des Aufstellungsplatzes für das Schrankgewicht ausreichend?

ja nein

Kann jede einzelne Treppenstufe mit diesem Schrankgewicht belastet werden?

ja nein

Erstellt am _____

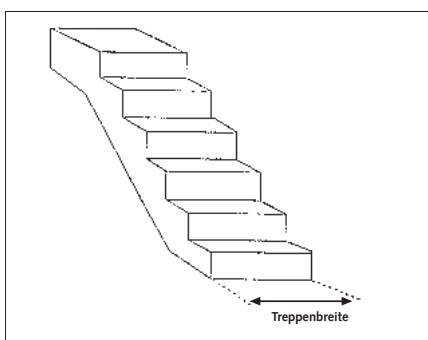
durch _____

Unterschrift _____

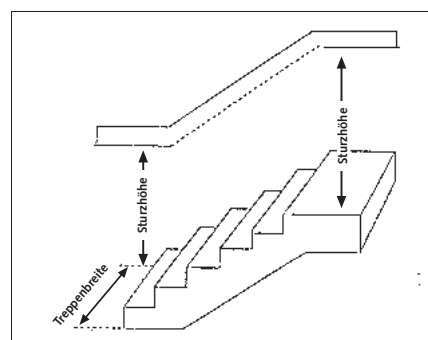
TREPPENTYPEN/TRANSPORT-CHECKLISTE

Der sichere Weg

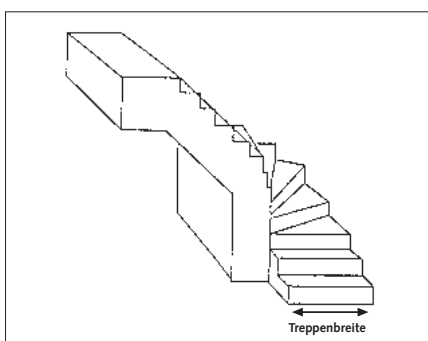
Unsere hochqualifizierten Facharbeiter mit langjähriger Erfahrung lösen schwierigste Transport- und Aufstellungsprobleme. Um die schnelle und sichere Anlieferung zum Aufstellungsplatz zu gewährleisten, sollten Sie uns am besten schon im Vorfeld der Lieferung über Besonderheiten der Transportwege in Ihrem Haus informieren. Bitte beantworten Sie dazu die Transport-Checkliste auf der Rückseite. Soll der Transport über eine der nebenstehenden Treppentypen erfolgen, so nennen Sie uns bitte ebenso die entsprechende Typ-Nummer. Checkliste kopieren, ausfüllen und per Fax an SISTEC Sicherheitssysteme. Danke.



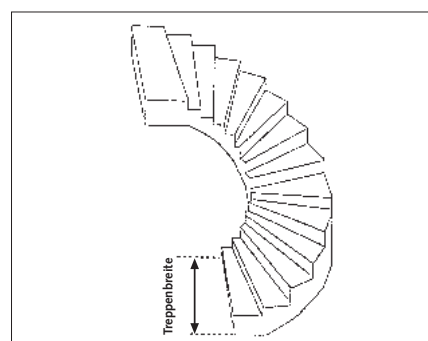
1. gerade Treppe ohne Unterzug



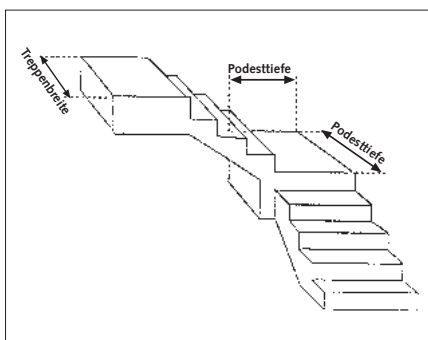
2. gerade Treppe mit Unterzug



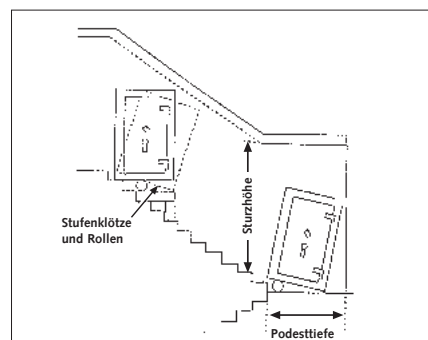
3. Treppe mit einem 90° Wendepunkt



4. Wendeltreppe 180° gebogen



5. Treppe 90° abgewinkelt mit Podest



6. Treppe 180° abgewinkelt mit Podest