

LYRA

Wertschutzschrank, Grad 0/N (EN 1143-1) oder Grad I (EN 1143-1)
Safe, Grade 0/N (EN 1143-1) or Grade I (EN 1143-1)



LYRA 4
Graphitgrau • graphite grey
Dekoration nicht im Lieferumfang enthalten • decoration not included in the delivery



€ 40.000,-*
€ 10.000,-*

■ Zertifizierter Wertschutzschrank gem. Widerstandsgrad 0/N oder I nach EN 1143-1. Durch gewichtsoptimierte Konstruktion und die passende Schlossauswahl nicht nur freistehend, sondern auch als Möbeleinsatztresor verwendbar. Auch zur Nutzung als BTM-Tresor geeignet.

Grundausrüstung/Leistungsmerkmale

- Doppelbart-Hochsicherheitsschloss, 2 Schlüssel (ca. 120 mm lang)
- Klappgriff, silber (ca. 12 mm vorstehend)
- 4-seitige Türverriegelung
- 180° Türöffnungswinkel, Türanschlag rechts
- Vorrichtung für jeweils eine Boden- und Rückwandverankerung inkl. Verankerungsmaterial*, zusätzliche Vorrichtung für eine zweite Rückwandverankerung der Modelle LYRA 1+2
- Graphitgrau (RAL 7024) oder Lichtgrau (RAL 7035)

■ Individuelle Anforderungen gegen Aufpreis möglich - sprechen Sie uns an!

■ Certified burglary safe grade 0/N and also grade I according to EN 1143-1. With weight optimized construction and suitable lock option not only as freestanding but also as furniture safe useable. Also allowed as narcotic drug safe according GERMAN law.

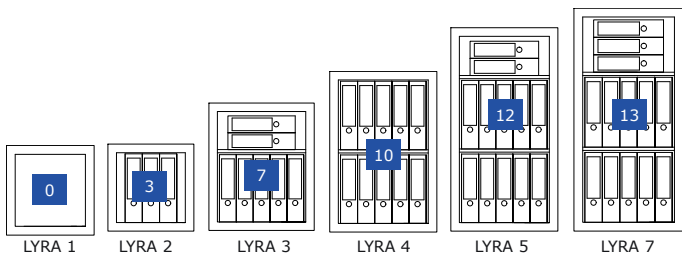
Basic equipment/Product features

- Double-bit high security key lock, 2 keys (approx 120 mm long)
- Handle, silver (approx. 12 mm protruding)
- 4-sided door locking
- 180° door opening angle, door hinged on right
- Prepared with one drilling for floor and rear wall anchoring incl. anchoring hardware*, one additional rear wall anchoring LYRA 1+2
- Graphite grey (RAL 7024) or light grey (RAL 7035)

■ Customer requirements are possible by extra charge - please contact us!

LYRA KI. I

€ 65.000,-*
€ 20.000,-*








Modell Model	Art. RAL 7024 Prod. RAL 7024	Art. RAL 7035 Prod. RAL 7035	Außenmaße ¹ Ext. dimensions	Innenmaße ² Int. dimensions	Türdurchgangsmaße ³ Door passage dim.	Gewicht Weight	Volumen Volume	Fachböden Shelves
LYRA 1 KI. 0/N	122201-60000	122201-00000	405 x 400 x 270	325 x 311 x 155	325 x 311	42 kg	16 l	1
LYRA 1 KI. I	022201-60000	022201-00000	405 x 400 x 270	325 x 311 x 155	325 x 311	42 kg	16 l	1
LYRA 2 KI. 0/N	122202-60000	122202-00000	405 x 400 x 420	325 x 311 x 305	325 x 311	52 kg	31 l	1
LYRA 2 KI. I	022202-60000	022202-00000	405 x 400 x 420	325 x 311 x 305	325 x 311	52 kg	31 l	1
LYRA 3 KI. 0/N	122203-60000	122203-00000	605 x 500 x 420	525 x 411 x 305	525 x 411	76 kg	66 l	2
LYRA 3 KI. I	022203-60000	022203-00000	605 x 500 x 420	525 x 411 x 305	525 x 411	76 kg	66 l	2
LYRA 4 KI. 0/N	122204-60000	122204-00000	750 x 500 x 420	670 x 411 x 305	670 x 411	89 kg	84 l	2
LYRA 4 KI. I	022204-60000	022204-00000	750 x 500 x 420	670 x 411 x 305	670 x 411	89 kg	84 l	2
LYRA 5 KI. 0/N	122205-60000	122205-00000	950 x 500 x 420	870 x 411 x 305	870 x 411	107 kg	109 l	2
LYRA 5 KI. I	022205-60000	022205-00000	950 x 500 x 420	870 x 411 x 305	870 x 411	107 kg	109 l	2
LYRA 7 KI. 0/N	122207-60000	122207-00000	1020 x 500 x 420	940 x 411 x 305	940 x 411	113 kg	118 l	2
LYRA 7 KI. I	022207-60000	022207-00000	1020 x 500 x 420	940 x 411 x 305	940 x 411	113 kg	118 l	2

Maß- und Gewichtsabweichungen etc. sowie Konstruktionsänderungen vorbehalten • Weights and measures deviations etc. specifications subject to change
¹H x B x T in mm, ohne Griff und Beschlag • H x W x D in mm, without handle and fitting | ²H x B x T in mm • H x W x D in mm | ³H x B in mm • H x W in mm

*Empfohlene Versicherungssummen in Deutschland / Modelle unter 1.000 kg müssen verankert werden. Stimmen Sie die Versicherungssummen sowie die notwendige Verankerung mit Ihrem Versicherer ab!
Recommended insurance amounts in Germany / models weighing less than 1.000 kg should be anchored. Please consult with your insurer for amounts and anchoring regulations!

Alle Angaben ohne Gewähr! • All informations without guarantee!

www.format-tresorbau.de

SCHLÖSSER / LOCKS	BESCHREIBUNG / DESCRIPTION	
Mechanisches Kombinationsschloss Mechanical combination lock	3-Scheiben-Kombinationsschloss (ein individueller Code möglich), Zahlenknopfgarnitur 2107 B, 30 mm vorstehend 3 wheel combination lock (one individual code possible), Dial & Ring combination 2107 B, 30 mm protruding	
Elektronischschloss S&G Spartan 1006 Electronic lock S&G Spartan 1006	1 Manager- / 1 Benutzercode, Tastatur 6120-232, 39 mm vorstehend 1 manager / 1 user code, Input unit 6120-232, 39 mm protruding	
Elektronischschloss M-LOCKS EM 2020 Electronic lock M-LOCKS EM 2020	1 Manager- / 1 Benutzercode, Tastatur AL 3030, 32 mm vorstehend 1 manager / 1 user code, Input unit AL 3030, 32 mm protruding	
Elektronischschloss LA GARD ComboGard Pro 39E Electronic lock LA GARD ComboGard Pro 39E	1 Manager- / 9 Benutzercodes, diverse Codefunktionen, Tastatur 3750, 30 mm vorstehend 1 manager / 9 user codes, various code functions, Input unit 3750, 30 mm protruding	
Elektronischschloss KABA Combi B 30 (ab LYRA 3-7 möglich) Electronic lock KABA Combi B 30 (possible from LYRA 3-7)	1 Master- / 30 Benutzer- / 1 Kuriercode, div. Codefunktionen, Alarm, Auditfunktion, mechanische Redundanz, 28 mm vorstehend, Klappgriff silber 1 master / 30 user / 1 courier code, var. code functions, alarm, audit function, mechanical redundancy, 28 mm protruding, Handle silver	

SONSTIGES / OTHERS	BESCHREIBUNG / DESCRIPTION
Verankerungsbohrung inklusive Verankerungsmaterial Anchoring drilling inclusive anchoring hardware	Verankerungsbohrung inklusive Verankerungsmaterial zusätzlich zur Standardverankerung Additional anchoring drilling inclusive anchoring hardware

NUTZMASSE EINRICHTUNGEN USABLE MEASURE OF FACILITIES	LYRA 1	LYRA 2	LYRA 3-7
Fachboden (B x T in mm) Shelf (W x D in mm)	310 x 145	310 x 286	410 x 300
Schublade (H x B x T in mm) Drawer (H x W x D in mm)	 	 	60 x 335 x 285
Innentresor (H x B x T in mm) Interior safe (H x W x D in mm)	 	 	196 x 381 x 263
Innentresor Türdurchgang (H x B in mm) Interior safe door passage (H x W in mm)	 	 	158 x 326
Tiefe bei 90° Türöffnung (Tür + Schrank)* Depth with 90° door opening (door + body)*	611	761	861
Breite bei 180° Türöffnung (Tür + Schrank)* Width with 180° door opening (door + body)*	745	745	945

Maß- und Gewichtsabweichungen etc. sowie Konstruktionsänderungen vorbehalten • Weights and measures deviations etc. specifications subject to change
* Angaben in mm, ohne Griff und Beschlag • Details in mm, without handle and fitting